

Enquête Mobilités 2023

Les résultats



Harnes, Vendin, Wingles

Annay-sous-Lens, Estevelles, Harnes, Loison-sous-Lens, Meurchin, Pont-à-Vendin, Vendin-le-Vieil et Wingles

44 479
habitants
(5 ans et +)

145 637
déplacements par jour



NOMBRE DE DÉPLACEMENTS PAR PERSONNE ET PAR JOUR



HARNES, VENDIN, WINGLES



CALL



ARTOIS MOBILITÉS

PART DES IMMOBILES (personnes se déplaçant moins de deux fois par semaine)



HARNES, VENDIN, WINGLES



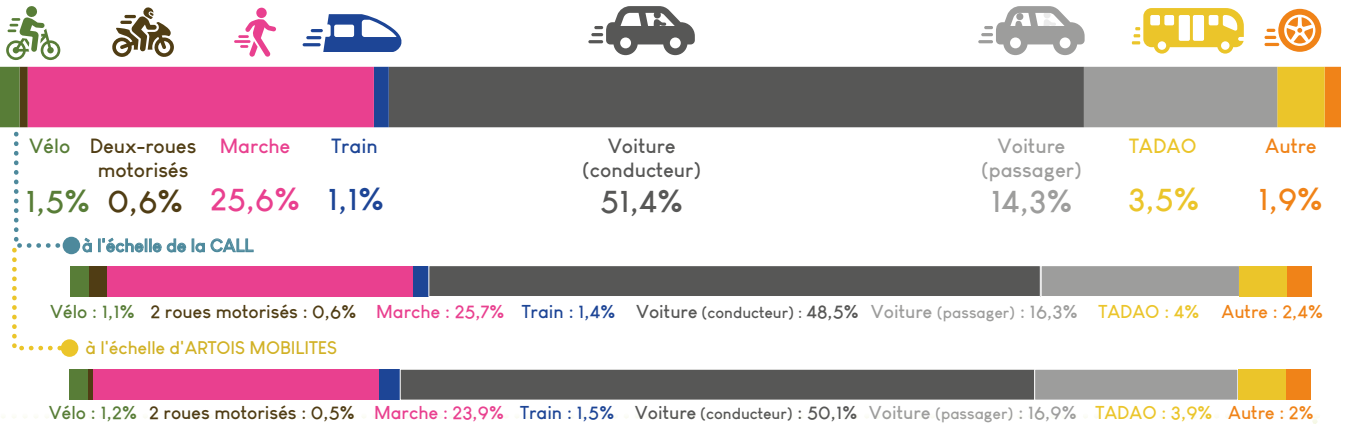
CALL



ARTOIS MOBILITÉS

RÉPARTITION DES MODES DE DÉPLACEMENTS

À l'échelle d'Harnes, Vendin, Wingles



ÉVOLUTION DE L'USAGE DES BUS TADAO ENTRE 2006 ET 2023

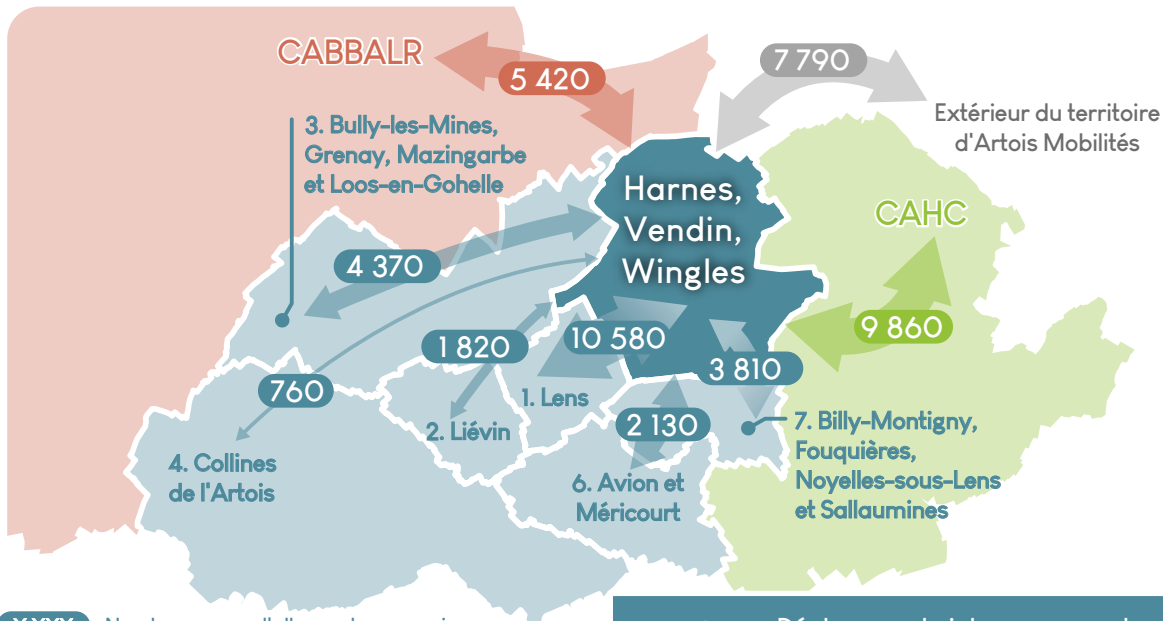


RÉPARTITION PAR MOTIF DE DÉPLACEMENTS À L'ÉCHELLE DU SECTEUR



* santé, démarches administratives, recherche d'emploi, promenade, crèche... **Déplacements dont le point de départ ou d'arrivée n'est pas le domicile.

FLUX « ORIGINE-DESTINATION » DU SECTEUR



X XXXX Nombre moyen d'allers-retours par jour



Déplacements internes au secteur

d' Harnes, Vendin, Wingles : **96 170**

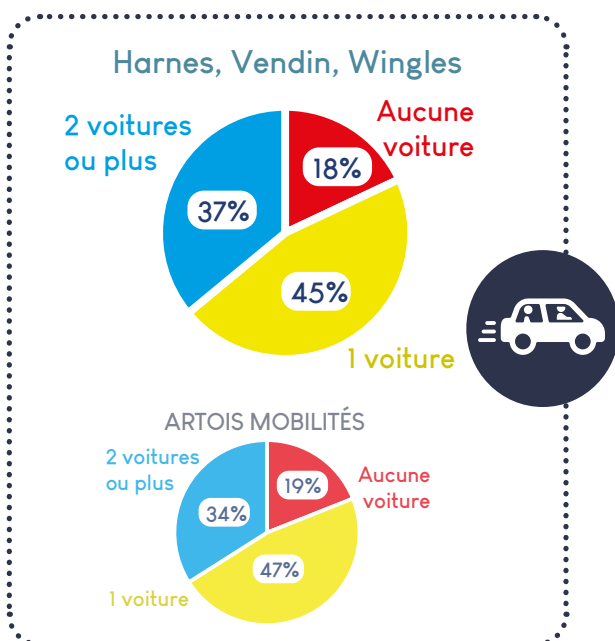
DISTANCE ET DURÉE MOYENNE PAR JOUR ET PAR DÉPLACEMENT

| | | |
|-------------------------|--------|--------|
| Harnes, Vendin, Wingles | 4,3 km | 16 min |
| CALL | 4,1 km | 16 min |
| ARTOIS MOBILITÉS | 4,5 km | 17 min |

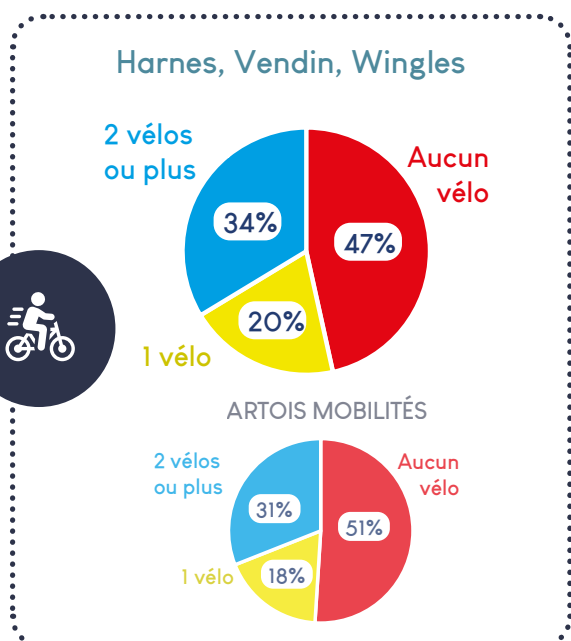
DISTANCE ET DURÉE MOYENNE PAR JOUR ET PAR PERSONNE

| | | |
|-------------------------|---------|--------|
| Harnes, Vendin, Wingles | 12,4 km | 36 min |
| CALL | 12,2 km | 37 min |
| ARTOIS MOBILITES | 13,3 km | 38 min |

NOMBRE DE VOITURES PAR MÉNAGE



NOMBRE DE VÉLOS PAR MÉNAGE



Enquête menée par :

en coopération avec :